



ILUSTROWANA INSTRUKCJAMONTAŻU ODBOJNIC




1. Ustaw odbojnice odmierzając miarą.




2. Wywierć otwory wiertarką udarową.



3. Wypoziomuj odbojnicę podkładkami.




4. Wbij kotwy pierścieniowe młotkiem.



5. Zakręć kotwy grzechotką lub kluczem.



6. Posprzątaj miejsce montażu.



7. Montaż zakończony.



8. Widok po zbliżeniu.